

動作環境

「マカフィー®セキュリティサービス」 Mac 版（以下「マカフィー®セキュリティサービス」）をインストールするには、以下の動作環境が必要です。

[必要なシステム構成]

- 対応OS
Mac OS X 10.8 以降
- プロセッサ
インテルプロセッサ
- メモリ
2GB 以上
- ハードディスク
300MB 以上の空き容量
- Web ブラウザ
Firefox 12.0 以降
Safari 5.0 以降
- その他
インターネット接続環境

マカフィー® セキュリティサービスでできること

「マカフィー® セキュリティサービス」の主な機能を紹介します。

- マルウェア対策
ウイルス、トロイの木馬、ワーム、ボット、ルートキットからコンピューターを保護します。
- 外部ドライブのスキャン
新しいハードディスクやサムドライブが接続されると直ちにスキャンを実行します。
- 安全なファイルの受信
ダウンロード ファイルや、メールと IM に添付されたファイルをスキャンし、ウイルスを駆除します。
- ウェブアドバイザー
ウェブサイトの分析を行い、ブラウザと検索エンジンの検索結果にサイトの安全性評価を表示し、危険なサイトへのアクセスをブロックします。

1

インストールの前に

「マカフィー® セキュリティサービス」をインストールするための準備について説明します。インストールを開始する前に、ここに記載されていることを必ず確認してください。

他のウイルス対策ソフトなどがインストールされていませんか？

ご使用のコンピュータから「ウイルス対策ソフト」「スパイウェア対策ソフト」「他のマカフィーのウイルス対策製品」などをすべてアンインストールしてください。これらのアンインストール方法については、それぞれのマニュアルを参照してください。

お使いのコンピュータは、インターネット接続が可能ですか？

お使いのコンピュータがインターネットに接続可能であることを確認してください。「マカフィー® セキュリティサービス」は、インストール時および、インストール後、最新ファイルをダウンロードするためにインターネットにアクセスします。

アプリケーションやプログラムはすべて終了していますか？

使用中のすべてのアプリケーションやプログラムを終了させてください。開いているアプリケーションやプログラムがあると、インストールがうまくいかないことがあります。

2

インストール


「マカフィー® セキュリティサービス」のインストールについて説明します。

2.1 インストール方法

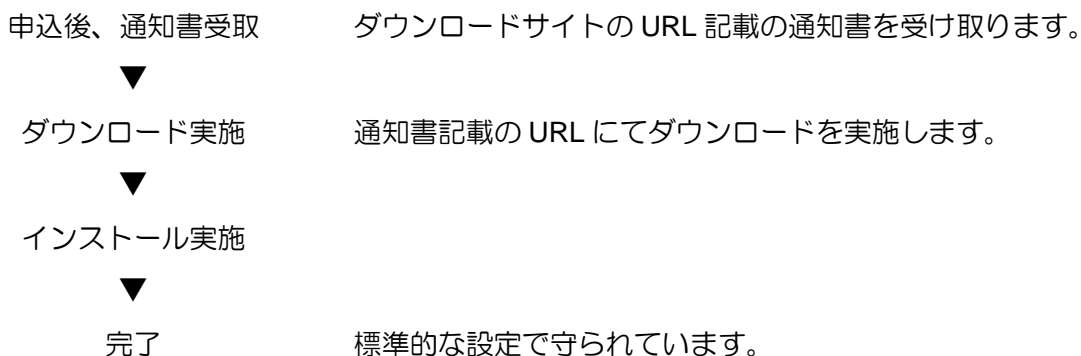
「マカフィー® セキュリティサービス」のインストールから設定までの操作について説明します。

■用意するもの

- ・ダウンロード URL が記載された通知書または、ユーザポータルサイトへログインするための基本 ID 及びパスワード

	通知書やパスワードは大切に保管して下さい。 紛失しないようご注意ください。
---	--

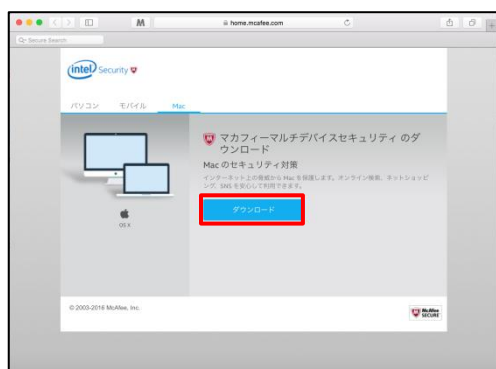
■インストールの流れ



操作	「マカフィー® セキュリティサービス」のダウンロード及びインストール
----	------------------------------------

1 ダウンロードの開始

通知書に記載されたダウンロード URL にアクセスし、以下の画面で「ダウンロード」をクリックします。



2 使用許諾条件

「マカフィー使用許諾契約を確認して同意しました。」にチェックを入力します。
下記に表示される「ダウンロード手順」にシリアル番号が表示されます。

※注意事項

- お使いのブラウザの設定や機能等によりシリアル番号の入が必要になる場合があります。
- 念のためダウンロード手順の「シリアル番号」を控えてください。
その後「ダウンロード」ボタンをクリックします。
- 「シリアル番号」は表示後 90 分間のみ利用可能です。



3 インストール実行

ダウンロードした「McAfee-MacInstaller-x.x.dmg」をダブルクリックして実行します。展開された「McAfeeMacInstaller」をダブルクリックして実行します。

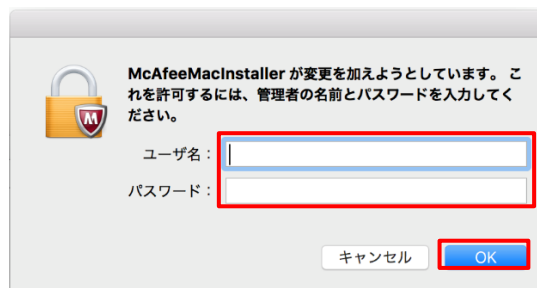


McAfee-MacInstaller-3.3.dmg



以下の画面にて「開く」をクリックします。

次の画面にて PC の管理者ユーザとパスワードを入力し、「OK」をクリックします。



インストールが開始されます。
次の画面にて「シリアル番号」を入力し、「次へ」ボタンをクリックします。



4 インストール完了
インストールが完了しましたら、「完了」ボタンをクリックします。

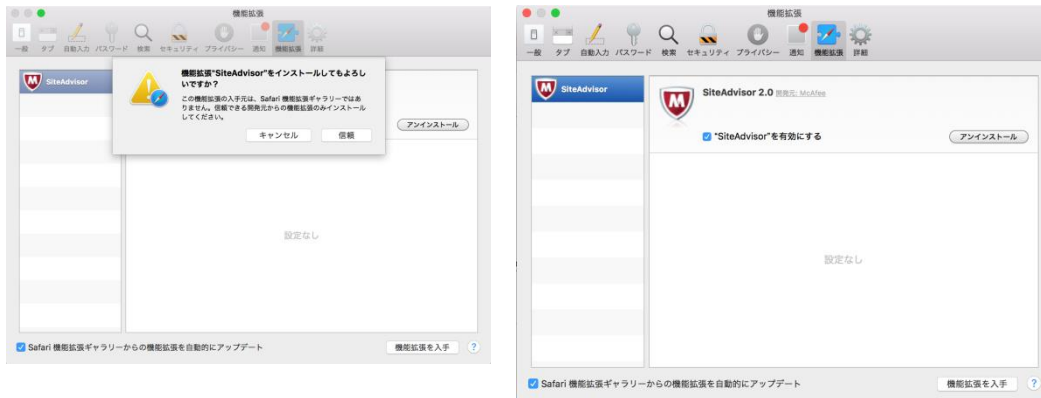


5 機能拡張のインストール

機能拡張のインストール画面が別画面で表示されます。

「信頼」をクリックするとインストールされ次の画面になります。

※インストールは必須ではありません。必要に応じてインストールをお願いします。



6 アイコン表示の確認

アプリケーションに「マカフィーマルチアクセスインターネットセキュリティ」アイコンが作成されますのでご確認ください。

